

05 Recursos humanos

Persoal docente e investigador (PDI)

Categoría	Dedicación						Total
	Completa		Parcial		Outra		
	Home	Muller	Home	Muller	Home	Muller	
Catedrático/a de Escola Universitaria	20	14	0	0	0	0	34
Catedrático/a de Universidade	110	20	3	0	0	0	133
Categoría en extinción (non contemplada no listado)	17	6	1	0	0	0	24
Profesor/a Asociado/a	0	0	123	75	0	0	198
Profesor/a Asociado/a de C.C. de Saúde	0	0	3	1	0	0	4
Profesor/a Axudante Doutor/a	37	25	0	0	0	0	62
Profesor/a Colaborador/a	33	10	0	0	0	0	43
Profesor/a Contratado/a Doutor/a	122	118	0	0	0	0	240
Profesor/a Emérito/a	0	0	1	0	5	1	7
Profesor/a Lector/a	0	0	3	3	0	0	6
Profesor/a Substituto/a	49	49	32	34	0	1	165
Profesor/a Titular de Escola Universitaria	70	37	2	1	0	0	110
Profesor/a Titular de Universidade	238	157	2	0	0	0	397
Total	696	436	170	114	5	2	1.423

Cadro 5.1 Profesorado a 31 de decembro de 2017 por categoría e sexo

	Home	Muller	Total
Funcionario	460	234	694
Eventual	3	1	4
Laboral	408	317	725
Total	871	552	1.423

Cadro 5.2 Persoal docente e investigador segundo réxime xurídico en 2017

Centro	Home	Muller	Total
Escola Politécnica Superior	49	22	71
ETS de Arquitectura	49	16	65
Escola Universitaria de Arquitectura Técnica	8	5	13
Escola Universitaria de Deseño Industrial	4	1	5
Escola Universitaria de Fisioterapia	0	1	1
Escola Universitaria Politécnica	19	14	33
ETS de Enxeñeiros de Camiños, Canais e Portos	52	11	63
ETS de Náutica e Máquinas	18	8	26
Facultade de Ciencias	64	56	120
Facultade de Ciencias da Comunicación	7	11	18
Facultade de Ciencias da Educación	45	67	112
Facultade de Ciencias da Saúde	8	15	23
Facultade de Ciencias do Deporte e a Educación Física	30	6	36
Facultade de Ciencias do Traballo	3	5	8
Facultade de Dereito	45	23	68
Facultade de Economía e Empresa	68	51	119
Facultade de Enfermaría e Podoloxía	11	13	24
Facultade de Filloxía	28	28	56
Facultade de Fisioterapia	10	11	21
Facultade de Humanidades e Documentación	13	11	24
Facultade del Informática	109	37	146
Facultade de Socioloxía	15	16	31
Universidade	5	1	6
Total	660	429	1.089

Cadro 5.3 PDI doutor por centro en 2017

Categoría	Homes		Mulleres	
	Nº PDI	Nº sexenios	Nº PDI	Nº sexenios
Catedrático/a de Escola Universitaria	20	24	14	17
Catedrático/a de Universidade	113	391	20	78
Profesor/a Titular de Escola Universitaria	72	2	38	1
Profesor/a Titular de Universidade	240	416	157	246

Cadro 5.4 Sexenios do corpo docente universitario

Categoría	Ano	PDI Home	PDI Muller
Catedráticos/as de Escola Universitaria	2.013	26	15
	2.014	26	15
	2.015	24	15
	2.016	22	14
	2.017	20	14
Catedráticos/as de Universidade	2.013	120	20
	2.014	117	20
	2.015	117	19
	2.016	116	20
	2.017	113	20
Profesores/as Titulares de Escola Universitaria	2.013	100	49
	2.014	95	47
	2.015	91	44
	2.016	83	40
	2.017	72	38
Profesores/as Titulares de Universidade	2.013	249	165
	2.014	248	162
	2.015	247	162
	2.016	242	158
	2.017	240	157

Cadro 5.5 Evolución do corpo docente universitario

Persoal de administración e servizos (PAS)

	Número de empregados funcionarios												Total
	De carreira			Interino/a			Eventual			Altos cargos			
	Home	Muller	Suma	Home	Muller	Suma	Home	Muller	Suma	Home	Muller	Suma	
A1	35	27	62	1	1	2	1	1	2	1	0	1	67
A2	26	91	117	4	6	10	0	0	0	0	0	0	127
C1	118	202	320	12	12	24	0	0	0	0	0	0	344
C2	32	59	91	16	70	86	0	0	0	0	0	0	177
E	10	6	16	21	16	37	0	0	0	0	0	0	53
Total	221	385	606	54	105	159	1	1	2	1	0	1	768

Cadro 5.6 PAS funcionario por escala, sexo e grupo en 2017

Tipo de persoal	2013	2014	2015	2016	2017
Funcionario	463	670	721	731	768
Laboral	285	86	42	34	23
Total	748	756	763	765	791

Cadro 5.7 Evolución do PAS por tipo de persoal

Escala	N.º de nomeamentos
Escala de xestión da Universidade da Coruña (UDC)	25 ¹
Escala administrativa da UDC	28 ²
Escala de facultativos de arquivos, bibliotecas e museos da UDC	2
Escala de axudantes de arquivos, bibliotecas e museos da UDC	16
Escala técnica de especialistas da UDC (subescala condutor)	4
Escala técnica de especialistas da UDC (subescala conserxe)	15
Escala técnica de especialistas da UDC (subescala correos)	1
Escala técnica de especialistas da UDC (subescala mantementos)	1
Escala técnica de especialistas da UDC (subescala mariñeiro)	1
Escala técnica de especialistas da UDC (subescala socorrista)	2
Escala técnica auxiliar da UDC (subescala auxiliar de servizos)	47
Escala técnica auxiliar da UDC (subescala telefonista)	8
Escala técnica auxiliar da UDC (subescala vixiante)	1
Total	151

Observacións:

1 Pendente da Resolución, nomeamento e toma de posesión.


2 Resolución nomeamento do 05-03-2018.

Cadro 5.8 Nomeamentos de PAS por promoción interna publicados en 2017

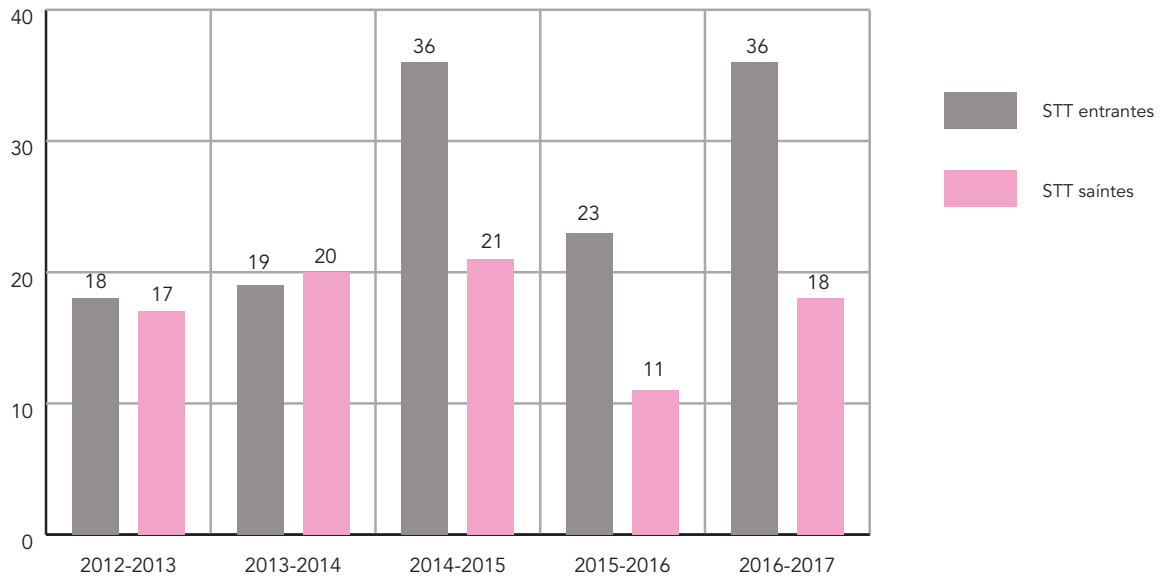
Persoal investigador (INV)

	PEI Total			% PEI Doutor	
	Homes	Mulleres	Total	Homes	Mulleres
Persoal empregado investigador					
Investigador de convocatorias públicas competitivas	63	68	131	20,63%	27,94%
Formación de persoal investigador (FPI)	4	6	10	-	-
Formación de profesorado universitario (FPU)	7	10	17	0,00%	0,00%
Ramón y Cajal	0	1	1	0,00%	100,00%
Juan de la Cierva/Formación posdoutoral	0	3	3	0,00%	100,00%
Outro investigador predoutoral (formación ou contrato)	39	33	72	0,00%	0,00%
Outro investigador posdoutoral (formación ou contrato)	13	15	28	100,00%	100,00%
Investigador con cargo a proxectos	11	11	22	50,00%	0,00%
Art. 83, con cargo a proxectos/grupos de investigación	4	1	5	50,00%	0,00%
Outros investigadores	23	22	45	21,74%	18,18%

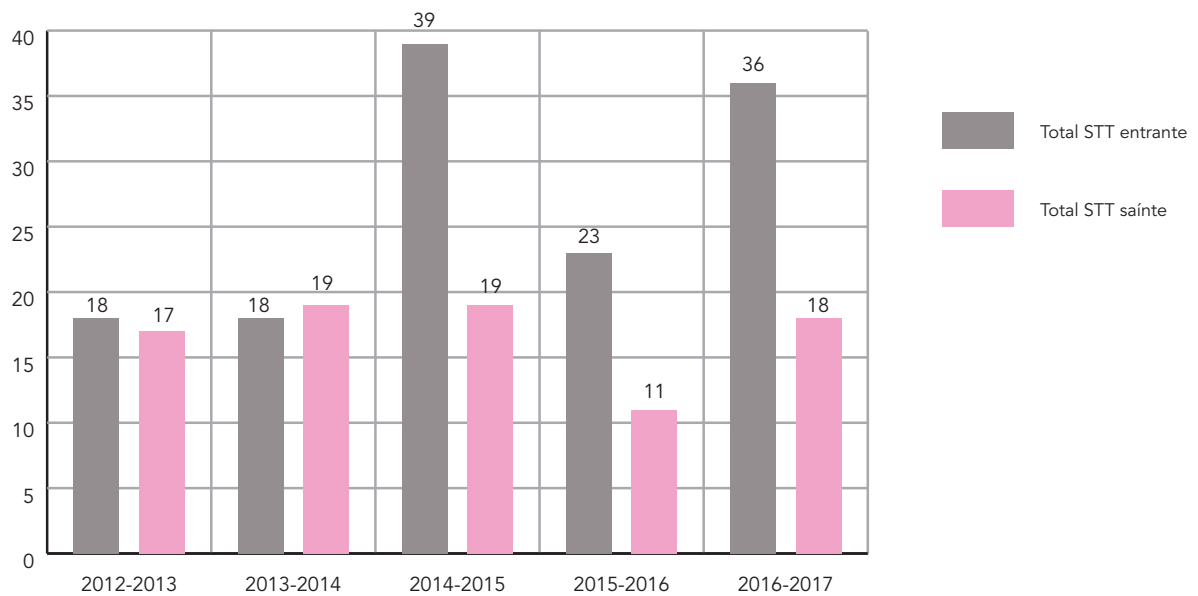
Cadro 5.9 Persoal investigador por sexo e categoría en 2017



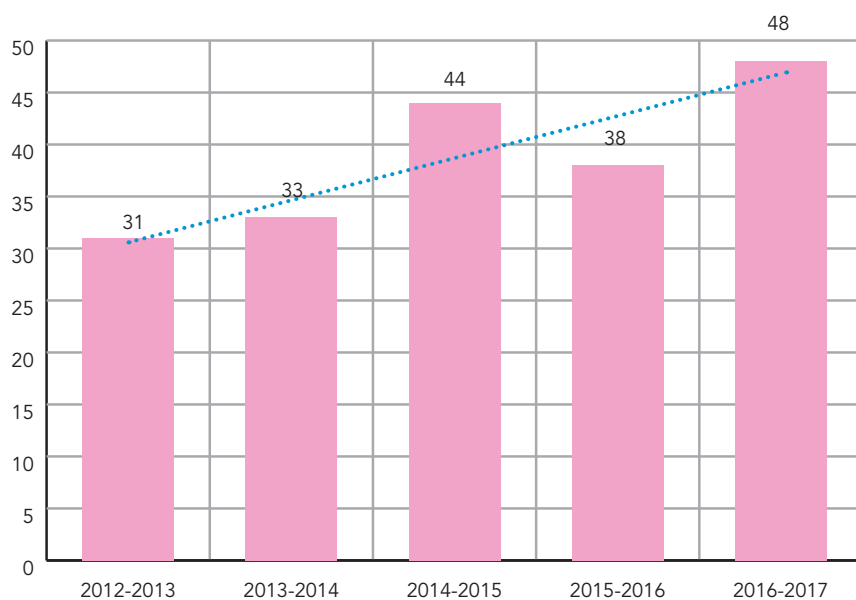
Internacionalización



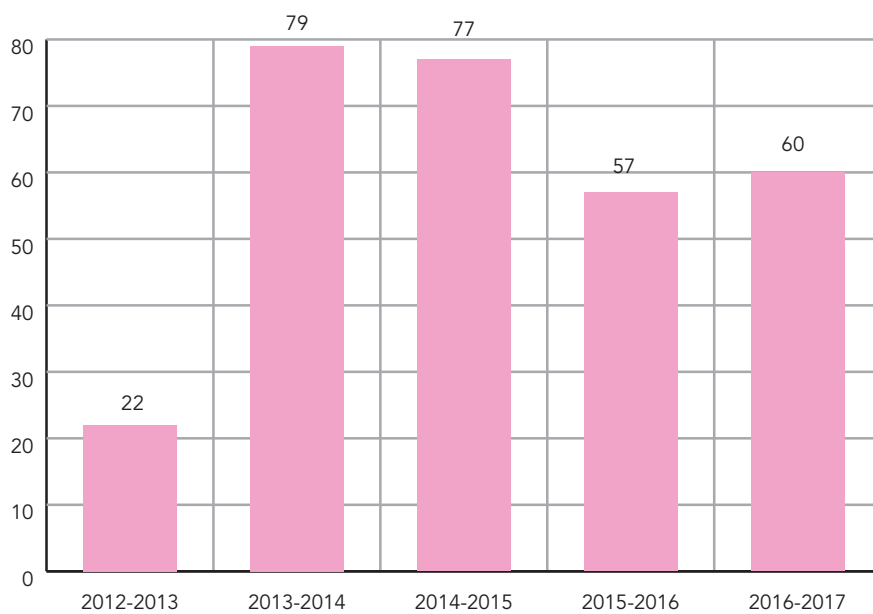
Cadro 5.10 Evolución da mobilidade do PAS



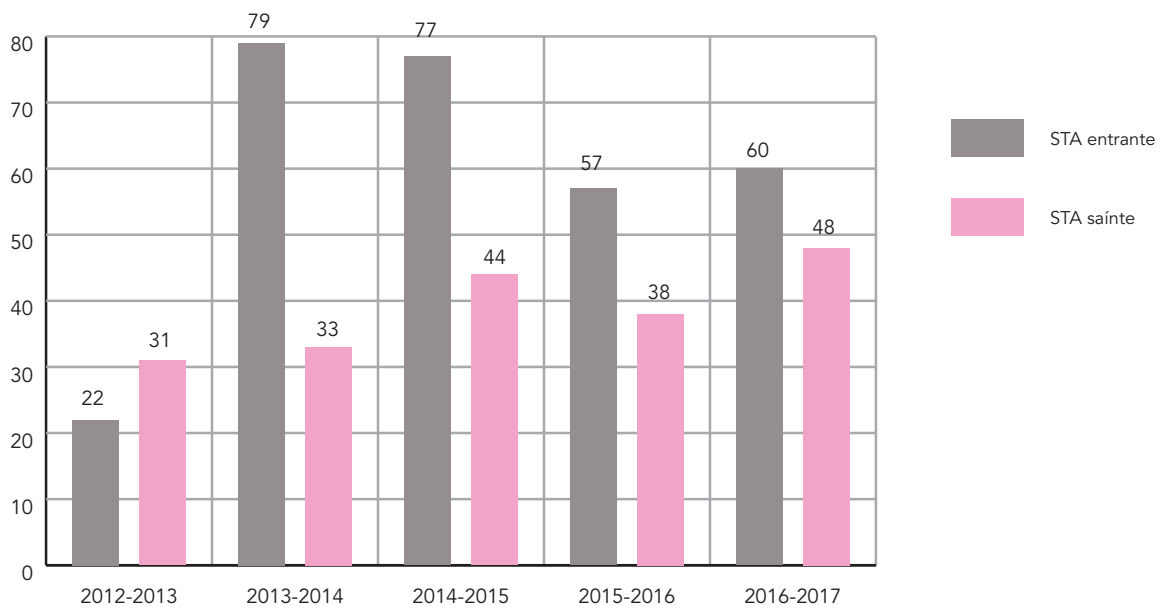
Cadro 5.11 Evolución do número de participantes en Erasmus STT (formación)



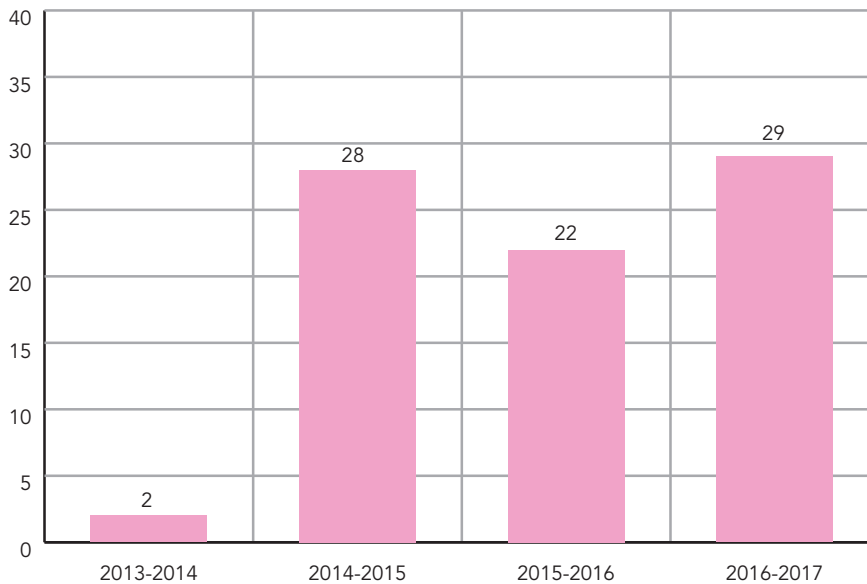
Cadro 5.12 Evolución do PDI saínte do programa Erasmus STA (docencia)



Cadro 5.13 Evolución do PDI entrante do programa Erasmus STA (docencia)



Cadro 5.14 Evolución da mobilidade do PDI do programa Erasmus STA



Cadro 5.15 Evolución do número de investigadores visitantes