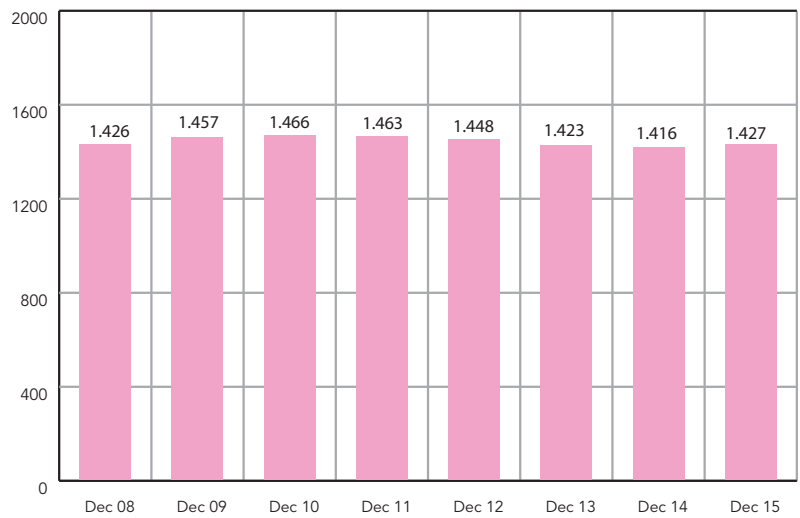


07 Profesorado

Categoría	Dedicación				Total
	Completa		Parcial		
	Muller	Home	Muller	Home	
Asociado/a	0	0	32	117	149
Asociado/a tipo 1	0	0	35	12	47
Asociado/a tipo 3 de substitución	0	0	0	7	7
Axudante Doutor/a	30	27	0	0	57
Axudante LOU	2	1	0	0	3
Catedrático/a de Escola Universitaria	15	24	0	0	39
Catedrático/a de Universidade	19	115	0	2	136
Colaborador/a	15	38	0	0	53
Contratado/a Doutor/a	96	113	0	0	209
Contratado/a Interino/a de substitución	31	39	39	38	147
Emérito/a	0	0	0	1	1
Lector/a de Idiomas	0	0	4	2	6
Profesor/a Interino/a de E.O. Náutica	1	0	0	0	1
Profesor/a Asociado/a CC da Saúde	0	0	0	2	2
Profesor/a de INEF de Galicia	4	16	0	2	22
Profesor/a Numerario/a de E.O. Náutica	2	1	0	0	3
Titular de Escola Universitaria	44	88	0	2	134
Titular de Universidade	163	245	0	2	410
Titular Interino/a de Escola Unversitaria	0	1	0	0	1
Total	422	708	110	187	1.427


Cadro 7.1 Profesorado en decembro de 2015 por categoría



Cadro 7.2 Evolución do persoal docente e investigador. Número de profesores/as

Réxime xurídico	Núm. PDI			P.E.T.C.		
	Muller	Home	Total	Muller	Home	Total
Funcionario	248	498	746	247	495,375	742,375
Laboral	284	397	681	241,625	327,75	569,375
Total	532	895	1427	488,625	823,125	1.311,75

Cadro 7.3 Persoal docente e investigador en equivalencia a tempo completo (ETC) en 2015



Centro	Muller	Home	Total
Escola Politécnica Superior	22	48	70
Escola Técnica Superior de Arquitectura	17	48	65
Escola Técnica Superior de Náutica e Máquinas	6	17	23
Escola Técnica Superior de Enxeñeiros de Camiños, Canais e Portos	10	52	62
Escola Universitaria de Arquitectura Técnica	7	8	15
Escola Universitaria de Deseño Industrial	2	3	5
Escola Universitaria Politécnica	13	17	30
Facultade de Ciencias	54	62	116
Facultade de Ciencias da Comunicación	10	6	16
Facultade de Ciencias da Educación	59	46	105
Facultade de Ciencias da Saúde	8	6	14
Facultade de Ciencias do Deporte e a Educación Física	7	30	37
Facultade de Ciencias do Traballo	3	3	6
Facultade de Dereito	22	43	65
Facultade de Economía e Empresa	47	60	107
Facultade de Enfermaría e Podoloxía	10	10	20
Facultade de Filoloxía	28	30	58
Facultade de Fisioterapia	8	12	20
Facultade de Humanidades e Documentación	11	13	24
Facultade de Informática	32	100	132
Facultade de Socioloxía	14	16	30
Sen descrición	1	1	2
Total	391	631	1.022

Cadro 7.4 PDI doutor por centro en decembro de 2015

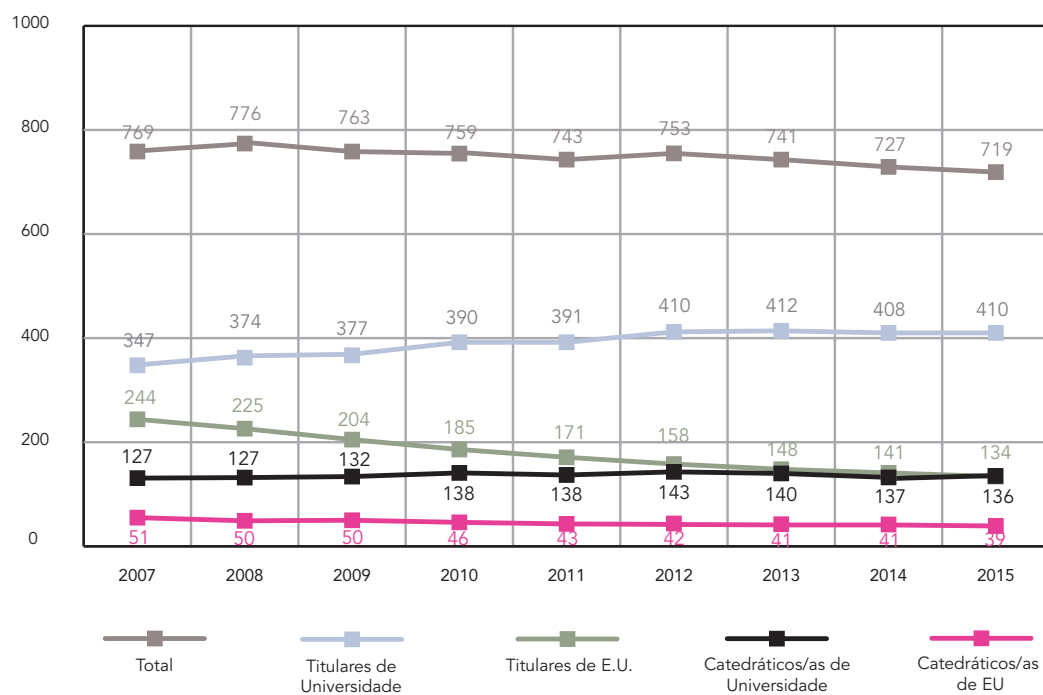
Área de coñecemento	Núm. de doutores		Total
	Mulleres	Homes	
Álgebra	5	3	8
Análise Xeográfica e Rexional	0	1	1
Anatomía e Embrioloxía Humana	3	4	7
Antropoloxía Social	0	3	3
Arquitectura e Tecnoloxía de Computadores	3	16	19
Astronomía e Astrofísica	1	0	1
Biblioteconomía e Documentación	5	0	5
Bioloxía Celular	4	2	6
Bioquímica e Bioloxía Molecular	6	1	7
Botánica	1	4	5
Ciencia dos Materiais e Enxeñaría Metalúrxica	3	7	10
Ciencia da Computación e Intelixencia Artificial	12	44	56
Ciencia Política e da Administración	1	1	2
Ciencias e Técnicas de Navegación	2	4	6
Cirurxía	0	1	1
Comercialización e Investigación de Mercados	4	5	9
Composición Arquitectónica	3	8	11
Comunicación Audiovisual e Publicidade	9	3	12
Construcións Arquitectónicas	2	9	11
Construcións Navais	4	10	14
Dereito Administrativo	4	6	10
Dereito Civil	4	8	12
Dereito Constitucional	2	3	5
Dereito Eclesiástico do Estado	2	1	3
Dereito Financeiro e Tributario	1	3	4
Dereito Internacional Público e Relacións Intl.	2	2	4
Dereito Internacional Privado	0	2	2
Dereito Mercantil	3	5	8
Dereito Penal	3	3	6
Dereito Procesual	0	3	3
Dereito Romano	0	2	2
Dereito do Traballo e da S. Social	1	6	7
Didáctica da expresión Corporal	1	2	3
Didáctica da expresión Musical	1	1	2
Didáctica da expresión Plástica	0	1	1
Didáctica da Lingua e Literatura	5	2	7
Didáctica da Matemática	2	2	4
Didáctica das Ciencias Experimentais	3	3	6
Didáctica das Ciencias Sociais	1	3	4
Didáctica e Organización Escolar	13	2	15
Ecología	0	4	4
Economía Aplicada	16	20	36
Economía Financeira e Contabilidade	11	11	22
Edafoloxía e Química Agrícola	2	2	4
Educación Física e Deportiva	7	28	35
Enfermaría	9	5	14

Área de coñecemento	Núm. de doutores		Total
	Mulleres	Homes	
Enxeñaría Cartográfica, Xeodésica e Fotogram.	0	3	3
Enxeñaría da Construción	5	6	11
Enxeñaría de Sistema e Automática	1	6	7
Enxeñaría do Terreo	3	8	11
Enxeñaría e Infraestruturas dos Transportes	2	3	5
Enxeñaría Eléctrica	0	7	7
Enxeñaría Hidráulica	0	6	6
Enxeñaría Mecánica	5	16	21
Enxeñaría Nuclear	1	0	1
Enxeñaría Química	4	4	8
Enxeñaría Telemática	1	9	10
Estatística e Investigación Operativa	5	13	18
Expresión Gráfica Arquitectónica	3	12	15
Expresión Gráfica na Enxeñaría	2	2	4
Farmacoloxía	1	0	1
Filoloxía Francesa	0	0	0
Filoloxía Galega e Portuguesa	5	7	12
Filoloxía Inglesa	8	10	18
Filoloxía Latina	0	4	4
Filoloxía Románica	3	0	3
Filosofía	0	2	2
Filosofía do Dereito	2	3	5
Filosofía Moral	1	1	2
Física Aplicada	10	6	16
Física da Materia Condensada	1	0	1
Fisioloxía	1	4	5
Fisioloxía Vexetal	2	3	5
Fisioterapia	7	4	11
Fundamentos da Análise Económica	4	14	18
Hª. do Pensamento e dos Movementos Sociais	0	1	1
Historia Antiga	0	2	2
Historia Contemporánea	1	1	2
Historia da Arte	2	0	2
Historia da Ciencia	1	1	2
Historia do Dereito e das Institucións	1	1	2
Historia e Institucións Económicas	2	4	6
Historia Medieval	1	1	2
Historia Moderna	0	2	2
Lengua Española	4	3	7
Linguaxes e Sistemas Informáticos	4	8	12
Lingüística Xeral	3	3	6
Literatura Española	4	2	6
Lóxica e Filosofía da Ciencia	0	1	1
Máquinas e Motores Térmicos	2	11	13
Matemática Aplicada	13	23	36
Mecánica de Flúidos	2	2	4

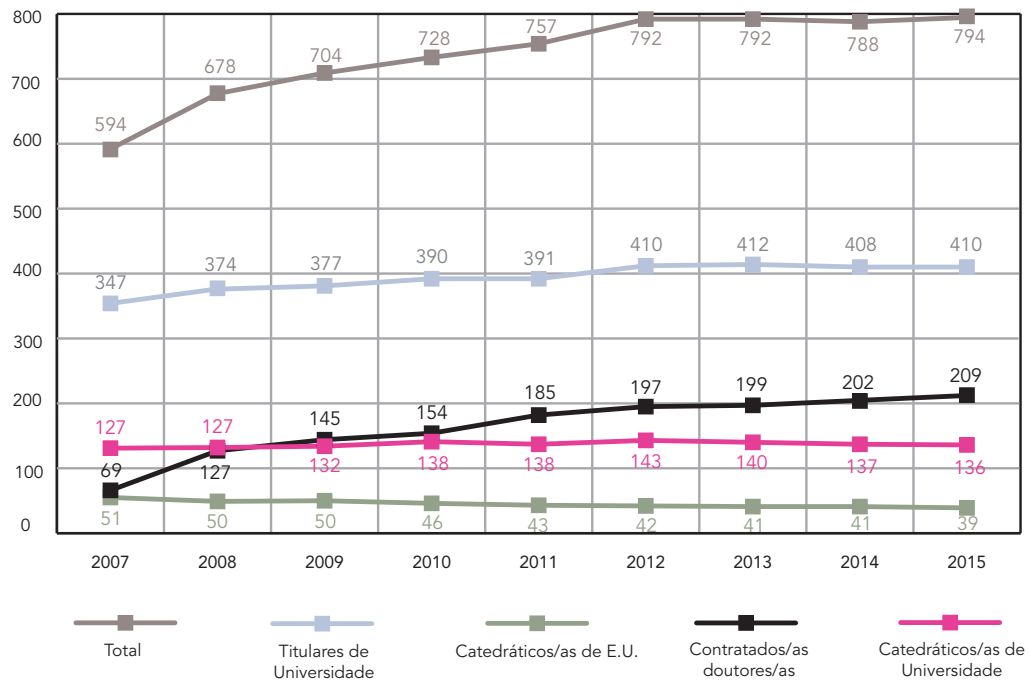
Cadro 7.5 Profesorado doutor por área de coñecemento en decembro de 2015 (segue)

Área de coñecemento	Núm. de doutores		Total	Área de coñecemento	Núm. de doutores		Total
	Mulleres	Homes			Mulleres	Homes	
Mecánica de Medios Contínuos e T. ^a Estruturas	2	19	21	Química Física	6	7	13
Medicina	3	4	7	Química Inorgánica	5	7	12
Medicina Preventiva e Saúde Pública	2	3	5	Química Orgánica	2	10	12
Metodoloxía das Ciencias do Comportamento	2	1	3	Radioloxía e Medicina Física	1	3	4
Métodos Cuantitativos, Economía e Empresa	3	3	6	Sen descrición	0	0	0
Métodos de Invest. e Diagnóstico en Educación	9	2	11	Socioloxía	16	12	28
Microbioloxía	3	3	6	Tecnoloxía do Medio Ambiente	0	4	4
Organización de Empresas	8	10	18	Tecnoloxía Electrónica	1	6	7
Otorrinolaringoloxía	0	2	2	Teoría da Literatura	1	1	2
Paleontoloxía	1	2	3	Teoría do Sinal e Comunicacions	1	2	3
Personalidade, Avaliación e Trat. Psicolóxicos	3	3	6	Teoría e Historia da Educación	5	4	9
Proxectos Arquitectónicos	4	4	8	Urbanística e Ordenación do Territorio	1	10	11
Proxectos de Enxeñaría	0	1	1	Xenética	4	2	6
Psicobioloxía	2	2	4	Xeodinámica Externa	1	2	3
Psicoloxía Básica	1	2	3	Xeografía Humana	0	1	1
Psicoloxía Evolutiva e da Educación	8	8	16	Xornalismo	1	1	2
Psicoloxía Social	2	4	6	Zooloxía	4	6	10
Química Analítica	11	5	16	Total	391	631	1.022

Cadro 7.5 (continuación) Profesorado doutor por área de coñecemento en decembro de 2015



Cadro 7.6 Evolución do PDI dos corpos docentes universitarios



Cadro 7.7 Evolución do PDI permanente doutor por categoría

